

**テクノホライゾングループ
2010年中期経営計画見直しについて**

2011年11月10日

テクノホライゾン・ホールディングス株式会社

見直しの背景と理由（1）

- ◆ 昨年5月に本中期計画を策定後（本年5月に一部修正）、当社グループは、本中期計画達成のために様々な施策に真摯に取り組んでおり、特に、事業戦略の柱である「新事業の創出」と「グローバル化」を積極的に推進いたしております。
- ◆ しかしながら、2011年度（平成24年3月期）におきましては、書画カメラ市場の成熟化、プロジェクタやデジカメ等の光学機器の低価格化、長引く円高等、当社事業を取り巻く経営環境は厳しい状況が続いております。

見直しの背景と理由 (2)

- ◆ 東日本大震災の影響を受けていた電子事業のビジネス環境が当第2四半期ではほぼ改善されてきた結果、当第2四半期業績は対前年同期比プラスとなりました。
- ◆ 一方、光学事業ですが、プロジェクタ用光学ユニット販売の停滞に加え、デジタルカメラ用新製品の立ち上げも計画通り進みませんでした。また、書画カメラ販売におきましても、最大市場である米国経済の停滞による教育機器予算の削減や円高の影響を受けました。
- ◆ 上記経営環境及び当社グループ業績動向、並びに、今後の先行き不透明な経済状況を鑑み、この度、本中期計画～2011年度(平成24年3月期)～の見直しを実施いたしました。
- ◆ なお、本中期計画最終年度である2012年度(平成25年3月期)に関しては、来年度改めて検討する予定です。

【修正前】 グループ数値目標

(単位:百万円)	2009年 実績(注1、2)	2010年 実績	2011年	2012年
売上高	34,581	46,640	49,000	52,000
営業利益	630	1,297	740	1,340
営業利益率	1.8%	2.8%	1.5%	2.6%
経常利益	704	1,166	600	1,200
当期純利益(注3)	267	909	350	700
ROE	3.7%	10.8%	3.7%	7.1%

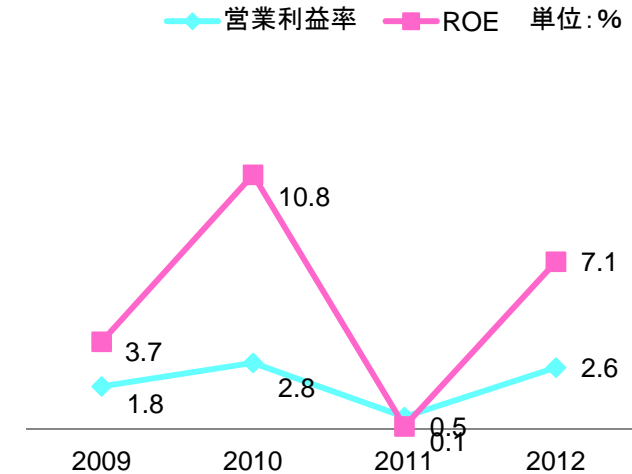
注1:当社は、2010年4月1日に(株)タイテックと(株)エルモ社が株式移転することにより、共同持株会社として設立されました。従いまして、2009年実績数値は従前の連結親会社である(株)タイテック2010年3月期連結実績数値を記載しております。

注2:2009年実績数値に含まれる(株)SUWAオプトロニクスの実績数値は2カ月分のみです。

注3:2010年実績数値には、特別利益として負ののれん発生益380百万円が含まれております。

【修正計画】 グループ数値目標

(単位:百万円)	2009年 実績(注1、2)	2010年 実績	2011年	2012年 (注4)
売上高	34,581	46,640	40,000	52,000
営業利益	630	1,297	200	1,340
営業利益率	1.8%	2.8%	0.5%	2.6%
経常利益	704	1,166	230	1,200
当期純利益(注3)	267	909	10	700
ROE	3.7%	10.8%	0.1%	7.1%



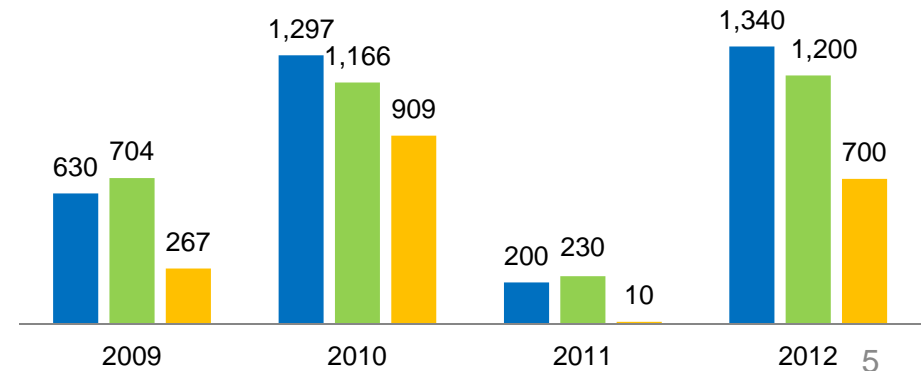
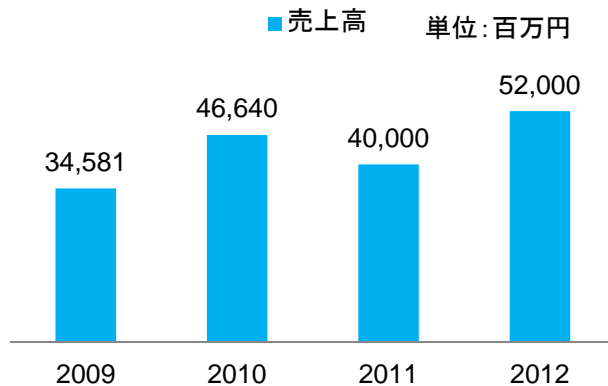
注1: 当社は、2010年4月1日に(株)タイテックと(株)エルモ社が株式移転することにより、共同持株会社として設立されました。従いまして、2009年実績数値は従前の連結親会社である(株)タイテック2010年3月期連結実績数値を記載しております。

注2: 2009年実績数値に含まれる(株)SUWAオプトロニクスの実績数値は2カ月分のみです。

注3: 2010年実績数値には、特別利益として負ののれん発生益380百万円が含まれております。

注4: 2012年度目標数値に関しては、来年度改めて検討する予定です。

■ 営業利益 ■ 経常利益 ■ 当期純利益 単位: 百万円



【修正前】

セグメント数値目標—事業別売上高

(単位:百万円)	2009年実績 (注1、2)	2010年実績	2011年	2012年
光学事業	20,059	37,921	40,000	42,000
電子事業	14,521	8,718	9,000	10,000
計	34,581	46,640	49,000	52,000

注1:当社は、2010年4月1日に(株)タイテックと(株)エルモ社が株式移転することにより、共同持株会社として設立されました。従いまして、2009年実績数値は従前の連結親会社である(株)タイテック2010年3月期連結実績数値を記載しております。

注2:2009年実績数値に含まれる(株)SUWAオプトロニクスの実績数値は2カ月分のみです。

【修正計画】

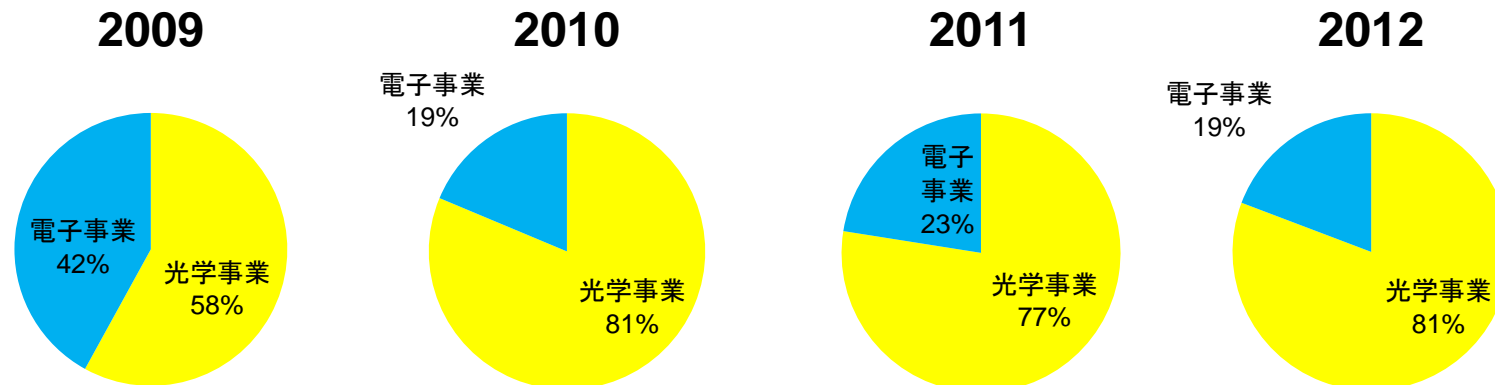
セグメント数値目標—事業別売上高

(単位:百万円)	2009年実績 (注1、2)	2010年実績	2011年	2012年 (注3)
光学事業	20,059	37,921	31,000	42,000
電子事業	14,521	8,718	9,000	10,000
計	34,581	46,640	40,000	52,000

注1:当社は、2010年4月1日に(株)タイテックと(株)エルモ社が株式移転することにより、共同持株会社として設立されました。従いまして、2009年実績数値は従前の連結親会社である(株)タイテック2010年3月期連結実績数値を記載しております。

注2:2009年実績数値に含まれる(株)SUWAオプトロニクスの実績数値は2カ月分のみです。

注3:2012年度目標数値に関しては、来年度改めて検討する予定です。



【修正前】

セグメント数値目標—地域別売上高

(単位:百万円)	2009年実績 (注1、2)	2010年実績	2011年	2012年
国内	22,251	23,825	22,000	23,000
海外	12,330	22,814	27,000	29,000
計	34,581	46,640	49,000	52,000

注1:当社は、2010年4月1日に(株)タイテックと(株)エルモ社が株式移転することにより、共同持株会社として設立されました。従いまして、2009年実績数値は従前の連結親会社である(株)タイテック2010年3月期連結実績数値を記載しております。

注2:2009年実績数値に含まれる(株)SUWAオプトロニクスの実績数値は2カ月分のみです。

【修正計画】

セグメント数値目標—地域別売上高

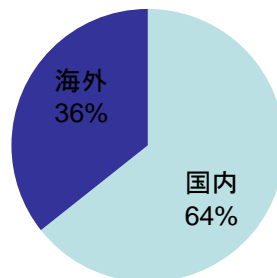
(単位:百万円)	2009年実績 (注1、2)	2010年実績	2011年	2012年 (注3)
国内	22,251	23,825	21,500	23,000
海外	12,330	22,814	18,500	29,000
計	34,581	46,640	40,000	52,000

注1:当社は、2010年4月1日に(株)タイテックと(株)エルモ社が株式移転することにより、共同持株会社として設立されました。従いまして、2009年実績数値は従前の連結親会社である(株)タイテック2010年3月期連結実績数値を記載しております。

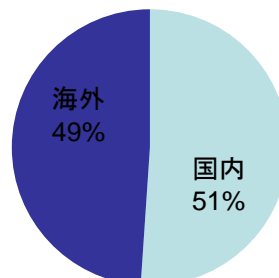
注2:2009年実績数値に含まれる(株)SUWAオプトロニクスの実績数値は2カ月分のみです。

注3:2012年度目標数値に関しては、来年度改めて検討する予定です。

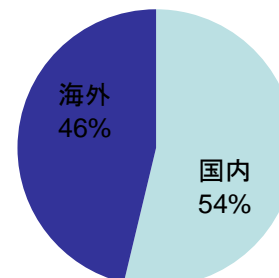
2009



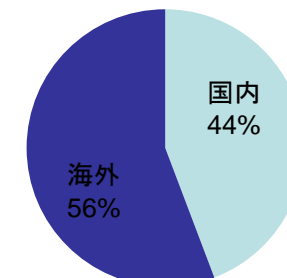
2010



2011



2012



IR担当窓口

- 部署：テクノホライゾン・ホールディングス株式会社
- 役職：常務取締役
- 氏名：渡邊 毅
- 電話：052-823-8551
- FAX：052-823-8560
- E-mail： info@technohorizon.co.jp

将来見通しに関する注意事項

本資料につきましては投資家の皆様への情報提供のみを目的としたものであり、売買の勧誘を目的としたものではありません。本資料における将来予想に関する記述につきましては、目標や予測に基づいており、確約や保障を与えるものではありません。また、将来における当社の業績が、現在の当社の将来予想と異なる結果になることがある点を認識された上で、ご利用ください。また、業績等に関する記述につきましても、信頼できると思われる各種データに基づいて作成されていますが、当社はその正確性、安全性を保証するものではありません。本資料は、投資家の皆様がいかなる目的にご利用される場合においても、お客様ご自身のご判断と責任においてご利用されることを前提にご提示させていただくものであり、当社はいかなる場合においてもその責任を負いません。

TECHNO HORIZON HOLDINGS CO., LTD.

